


РЕЄСТРАЦІЯ В GOOGLE АКАДЕМІЇ



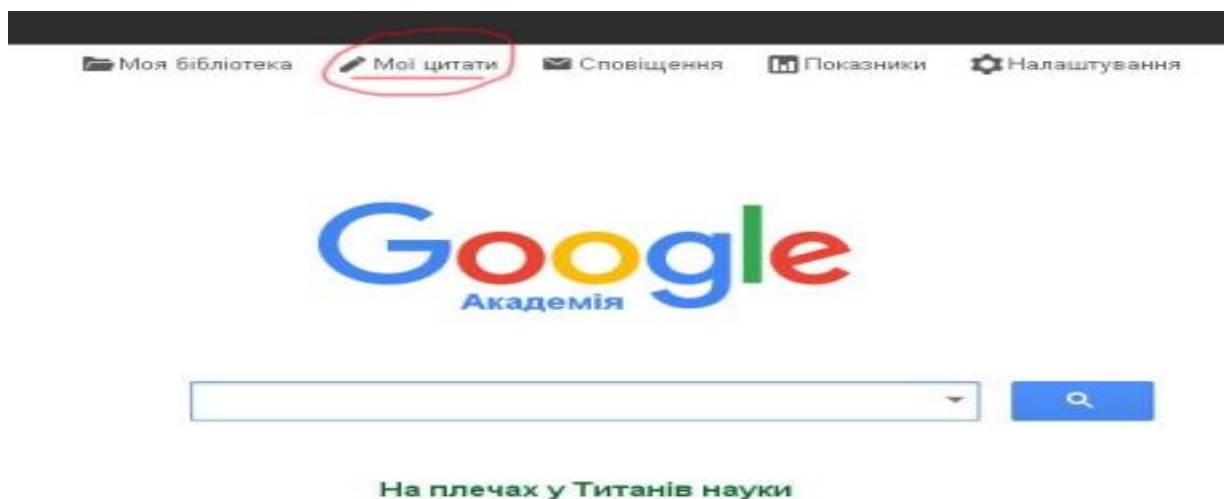
Пошукова система Google Академія підтримується компанією Google. Це некомерційна пошукова бібліометрична система, що індексує наукові публікації та наводить дані про їх цитування.

Індекс Google Scholar містить більшість рецензованих онлайн журналів Європи та Америки найбільших наукових видавництв. За функціями він схожий на вільнодоступні системи Scirus від Elsevier, CiteSeerX та getCITED, а також на інструменти засновані на підписці, такі як Elsevier Scopus та Thomson ISI's Web of Science.

РЕЄСТРАЦІЯ

Профіль вченого у Google Академії дозволяє авторам слідкувати за бібліографічними посиланнями на власні статті. Є можливість перегляду графіків цитування у часі та інші наукометричні показники. Можна переглядати, хто цитує публікації, створювати власну бібліотеку бібліографічних посилань, експортувати бібліографічний опис статей.

1. Вхід в Google Academia - <https://scholar.google.com.ua>
2. Вибрати розділ "Мої цитати"



3. Увійти у власний обліковий запис Google або створити новий



Один обліковий запис. Усі сервіси Google.

Увійдіть, щоб перейти в Бібліографічні посилання Google Академії

Account login screen for Ihor Sikorsky (i.sikorsky@gmail.com). It features a password field, a 'Увійти' (Sign in) button, and a link for 'Потрібна допомога?' (Need help?). Below the login form are links for 'Увійти в інший обліковий запис' (Sign in with another account) and 'Один обліковий запис Google для всіх служб Google' (One Google account for all Google services), accompanied by icons for various Google services like Gmail, YouTube, and Drive.

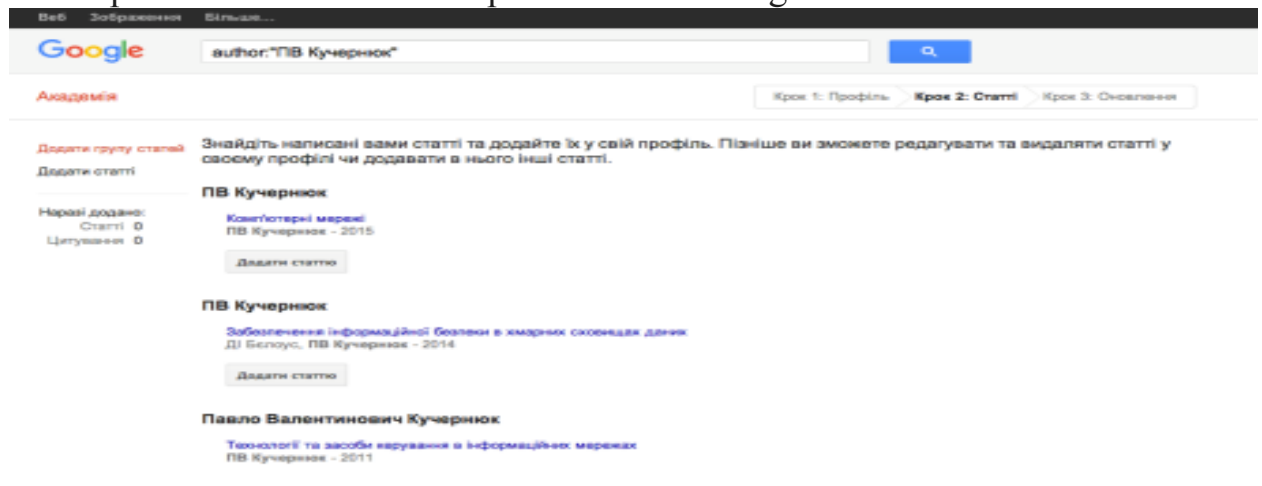
Після входу в обліковий запис Google з'явиться форма реєстрації в Google Академії.

4. Ввести поля:

- ім'я. Можна ввести декілька варіантів написання через | . Просимо також обов'язково вказати латинську версію прізвища.
- місце роботи - **National Academy of Internal Affairs**
- електронну пошту для підтвердження - потрібно використовувати адресу ***@naia.kiev.ua
- сфери зацікавлення

Registration form for Google Scholar. The form includes fields for Name (Ім'я), Affiliation (Привласність), Email (Електронна адреса для підтвердження), Interests (Сфери зацікавлення), and Home page (Домашня сторінка). The example data provided is: Name: ПВ Кучернюк; Affiliation: National Technical University of Ukraine; Email: kuchernyk@kpi.ua; Interests: комп'ютерні мережі, інформаційна безпека, інформаційні мережі; Home page: http://kecs.kpi.ua/go/cPath20738_20841_20823/index.htm. A 'Наступний крок' (Next step) button is at the bottom.

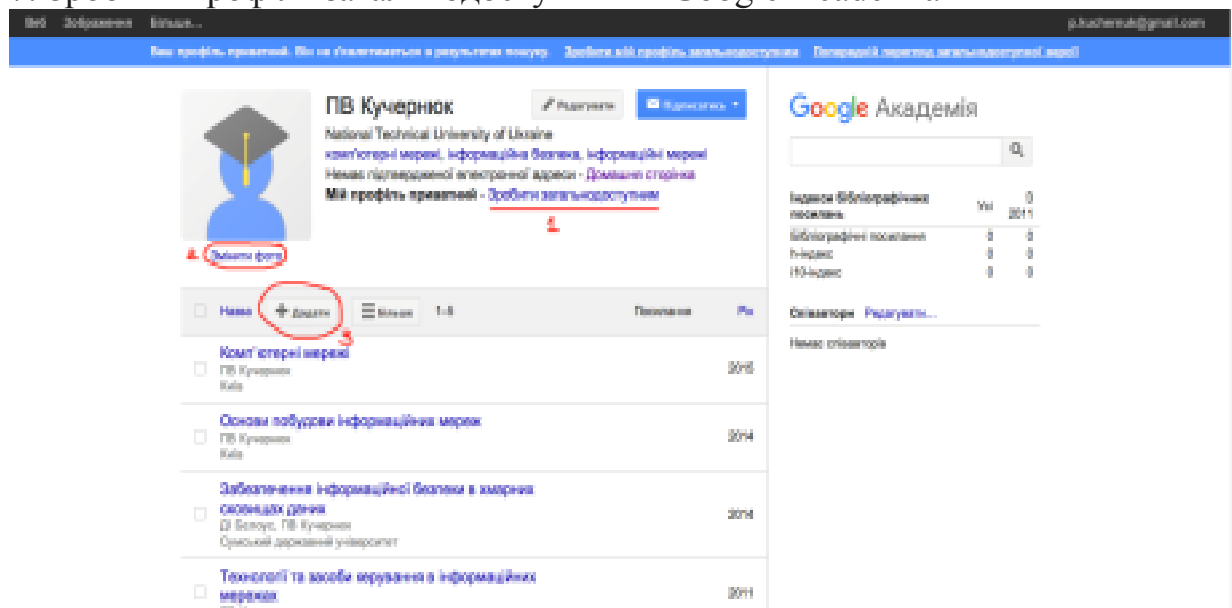
5. Вибрати власні статті із запропонованих Google Academia



6. Визначити автоматичність оновлення профілю



7. Зробити профіль загальнодоступним в Google Academia

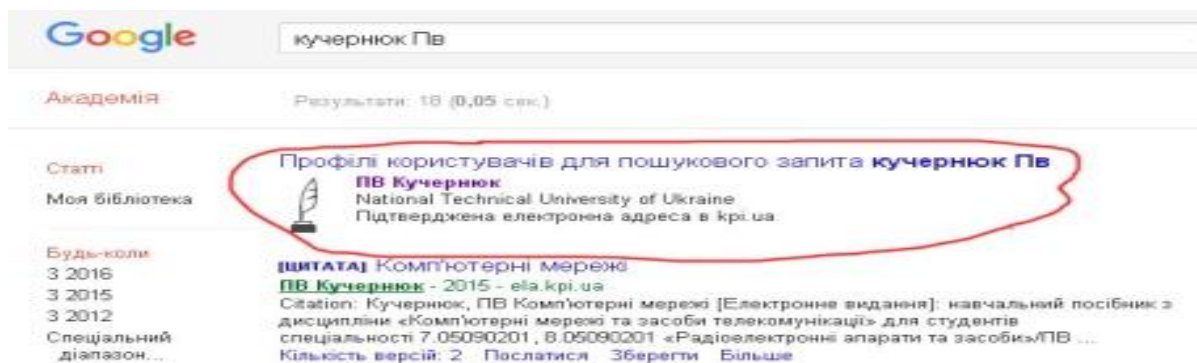


8. Ви також маєте можливість зробити додаткові налаштування, оновивши зображення для профілю (рис. 6, пункт 2) і додавши свої статті, які ще не асоційовано із вашим профілем (рис. 6, пункт 3). За замовчуванням перелік публікацій буде відсортовано за кількістю цитувань. Щоб змінити порядок сортування, потрібно натиснути на поле "Назва" чи "Рік" в таблиці результатів. Цю функцію зручно використати при введенні пропущених системою статей, щоб доповнити список самостійно.

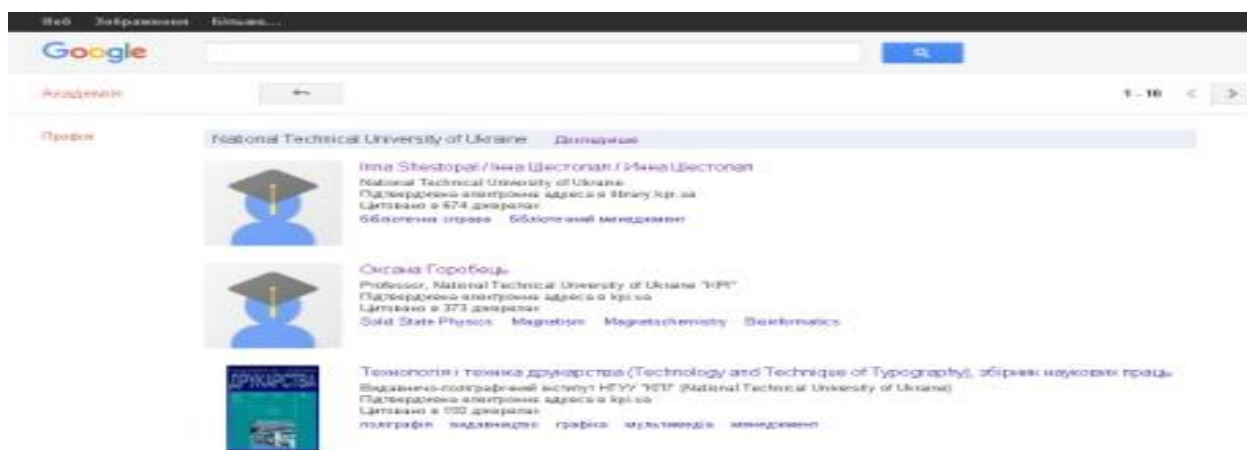
Зірочка (*) біля показника означає, що показник кількості цитувань містить бібліографічні посилання, які можуть не відповідати даній статті.

9. На поштову скриньку, вказану при реєстрації, прийде повідомлення для підтвердження вашої електронної адреси. Потрібно натиснути на кнопку "Підтвердити електронну адресу".

Після реєстрації профіль буде відображатися в результатах пошуку Google Академії по імені автора. Введені дані та налаштування можна буде редагувати, відповідно до власних уподобань.



При підтвердженні адреси з академічної пошти і налаштуванні загальнодоступності профілю, обліковий запис увійде у список загальнодоступних профілів НАВС.



Документи з переліку публікацій у профілі можна редагувати, об'єднувати, видаляти чи експортувати в різних бібліографічних форматах.

Зверніть, будь ласка, увагу, що статті або інші роботи, які з певних причин не увійшли в індекс Гугл Академії, можна додавати вручну.

Google

Академія 1 - 1

Додати групу статей
 Додати статті
 Додати статтю вручну

Виберіть із наведеного нижче списку групи статей, автором яких ви є. Можливо, доведеться вибрати декілька груп, якщо ви писали статті під різними іменами, з різними групами колег або для різних джерел.


МЮ Ільченко

ОСНОВИ ПРИКЛАДНОЇ ТЕОРІЇ ІНФОРМАЦІЇ ДЛЯ ТЕЛЕКОМУНІКАЦІЙ
 МЮ Ільченко, Ю Гелко, ВВ Козловський, МК Печурин

АВТОРИ НОМЕРА
 ВГ Гречанюк, ІМ Гречанюк, АІ Дегула, МЮ Ільченко...

(Усі статті вже є у вашому профілі)

Наразі додано:
 Статті 125
 Цитування 294



Михайло Ільченко

1 - 1

Дати й кількість цитувань є приблизними. Вони визначаються автоматично комп'ютерною програмою.


[Довідка](#) [Конфіденційність](#) [Умови](#) [Надіслати відгук](#) [Мої цитати](#)

Вибрати закладку із відповідним типом документів і внести опис.

Академія

Добавить группы статей
 Добавить статьи
 Добавить статью вручную

Добавлено в профиль:
 Статьи 4
 Цитирования 0



Михайло Лисенко

Журнал **Материалы конференции** Глава Книга Диссертация Патент Судебное дело Другое

Название

Авторы
Например: Поляков, Александр Маркович; Арнольд, Владимир Игоревич

Дата публикации
Например, 2008, 2008/12 или 2008/12/31.

Материалы конференции

Том

Номер

Страницы

Издатель